

SSID

ネットワーク名

**OGM-Guest**

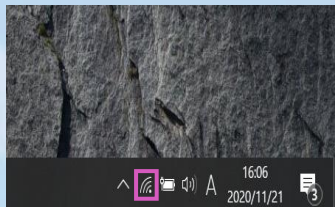
PASSWORD

パスワード

**ogamaru2025**

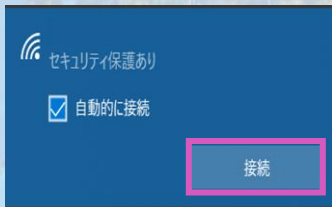
STEP 1

タスクトレイのワイヤレスアイコンをクリックします



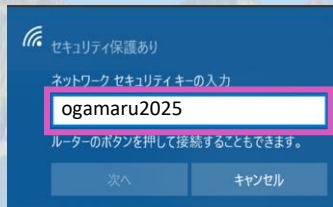
STEP 2

「OGM-Guest」を選択し接続をクリックします



STEP 3

パスワードを入力し次へをクリックします



STEP 4


下記QRコードを読み込み、登録画面に遷移します。カメラがない場合「qr24.jp」を検索します



このQRコードをスキャンまたは「qr24.jp」を検索する

STEP 5

利用規約を読み「同意する」にチェックを入れます



STEP 6

アンケート回答後チケットを選択し「次へ」をタップします



STEP 7


決済方法を選択後、各情報を入力、金額を確認後「支払う」をタップし、決済が完了します



- ・クレジットカード
- ・PayPay
- ・d払い
- ・ソフトバンクまとめて支払い
- ・auかんたん決済
- ・auPay
- ・ApplePay
- ・楽天ペイ

STEP 8

「認証が完了しました」と表示され、利用可能となります



## 注意事項 ※必ずお読み下さい※

1. 衛星通信サービスエリア圏外および荒天や地形による電波障害、メンテナンス等により、インターネットをご利用いただけない場合がございます。
2. 同時に接続いただく端末数が多い場合や通信が輻輳した際には繋がりにくくなる場合がございます。
3. ネットワーク全体の品質を維持する為に帯域制限を設けています。高画質での動画視聴等は通信制限がかかりやすい環境となっておりますので、画質の設定を下げてくださいようお願い致します。
4. パソコンをご利用の場合、セキュリティ対策ソフト等が原因でWi-Fiに接続できない場合がございます。Wi-Fi設定以外の原因による問題についての対応はいたしかねます。
5. すべての端末、OS・ブラウザで正常に動作することを確約していません。
6. お持ちの端末の設定や操作についての代行はいたしかねます。
7. 携帯電話やスマートフォンなどの通信機器をご利用の際は、周りのお客様のご迷惑にならないように十分ご注意ください。
8. Wi-Fiのアクセスポイントは全て船内のため外部デッキでは繋がりにくくなります。
9. QRコード読み込み後、決済画面遷移の操作を3回繰り返すと「不正アクセス」と認識され、以降はQRコードを読み込んでも決済画面に遷移出来ない仕様となっておりますのでご注意ください。午前0時を過ぎるとロックが解除されます。
10. Wi-Fiサービスご利用に際して本船では返金対応は一切致しかねますのであらかじめご了承下さい。
11. 本船出港後に決済される場合、ワンタイムパスワードを「SMS（電話番号回線）」で受信する設定にしております、圏外により受信できずWi-Fiをご利用いただけません。事前に受信方法を「Eメール」にご変更ください。